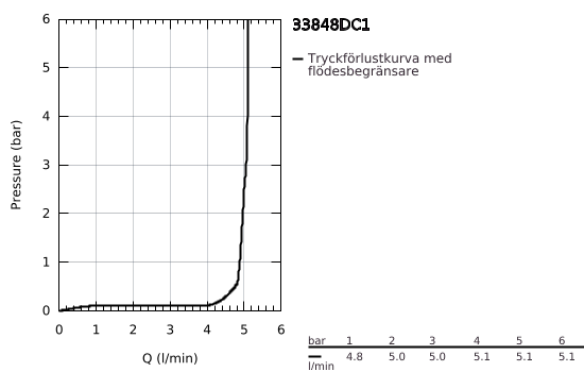
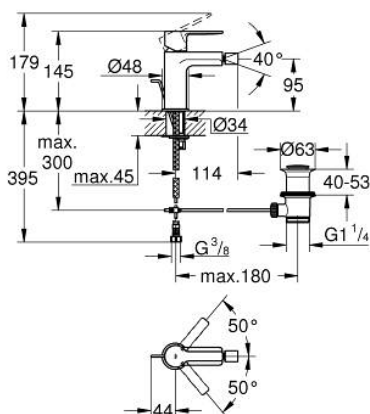


## 33 848 DC1 LINEARE BIDÉBLANDARE ETTGREPP, DN 15 S-SIZE

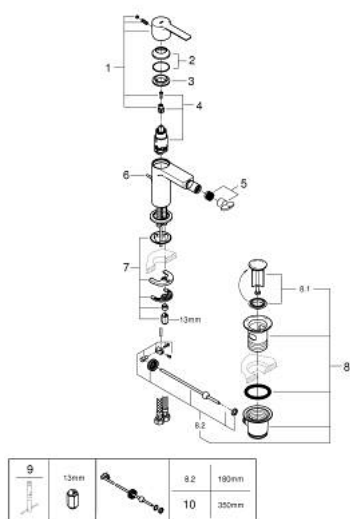


### PRODUKTBESKRIVNING

- Colour: SuperSteel
- Etthålsmontage
- Metallgrepp
- GROHE SilkMove 28 mm keramisk insats
- Med temperaturbegränsare
- GROHE Long-Life-yta
- GROHE Water Saving vattenbesparande teknologi
- Maximalt flöde (vid 3 bar): 5 l/min.
- GROHE FastFixation Plus installationsystem
- Strålsamlare med kulle
- Bottenventil 1 1/4"
- Flexibla anslutningsslangar
- Lägsta tryck: 1,0 bar



## 33 848 DC1 LINEARE BIDÉBLANDARE ETTGREPP, DN 15 S-SIZE



### RESERVDELAR , september 2016 – now

- 1: Spak (Spare part-nr. 46980DC0)
  - 2: Hylsa (Spare part-nr. 46581DC0)
  - 3: Fästring (Spare part-nr. 07419000)
  - 4: Insats (Spare part-nr. 46580000)
  - 5: Strålsamlare (Spare part-nr. 13998000)
  - 6: Dragstång (Spare part-nr. 46739EN0)
  - 7: Montageset (Spare part-nr. 46645000)
  - 8: Bottenventil 1 1/4" (Spare part-nr. 28910DC0)
  - 8.1: Plugg (Spare part-nr. 07182DC0)
  - 8.2: Excentrisk stång (Spare part-nr. 07052000)
  - 9: Monteringsnyckel (Spare part-nr. 19017000)\*
  - 10: Excentrisk stång (Spare part-nr. 07341000)\*
- \* Specialtillbehör