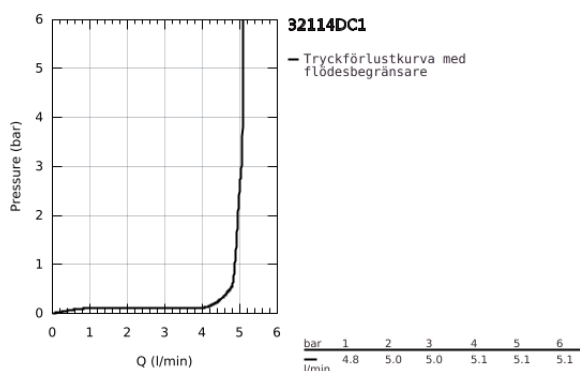
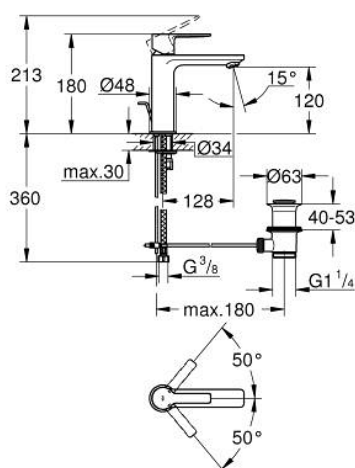


## 32 114 DC1 LINEARE TVÄTTSTÄLLSBLANDARE ETTGREPP, DN 15 S-SIZE

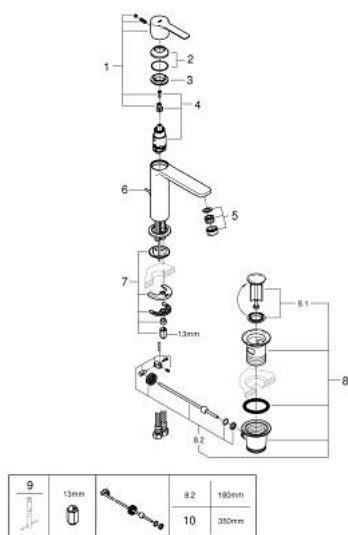


### PRODUKTBESKRIVNING

- Colour: SuperSteel
- Etthålsmontage
- Metallgrepp
- GROHE SilkMove 28 mm keramisk insats
- Med temperaturbegränsare
- GROHE Long-Life-yta
- GROHE Water Saving vattenbesparande teknologi
- Maximalt flöde (vid 3 bar): 4,5 l/min.
- SpeedClean perlator
- GROHE FastFixation Plus installationsystem
- Bottenventil 1 1/4"
- Flexibla anslutningsslangar



## 32 114 DC1 LINEARE TVÄTTSTÄLLSBLANDARE ETTGREPP, DN 15 S-SIZE



### RESERVDLAR , september 2016 – now

- 1: Spak (Spare part-nr. 46980DC0)
- 2: Hylsa (Spare part-nr. 46581DC0)
- 3: Fästring (Spare part-nr. 07419000)
- 4: Insats (Spare part-nr. 46580000)
- 5: Strålsamlare (Spare part-nr. 48159DC0)
- 6: Dragstång (Spare part-nr. 46739EN0)
- 7: Montageset (Spare part-nr. 46645000)
- 8: Bottenventil 1 1/4" (Spare part-nr. 28910000)
- 8.1: Plugg (Spare part-nr. 07182000)
- 8.2: Excentrisk stång (Spare part-nr. 07052000)
- 9: Monteringsnyckel (Spare part-nr. 19017000)\*
- 10: Excentrisk stång (Spare part-nr. 07341000)\*

\* Specialtillbehör