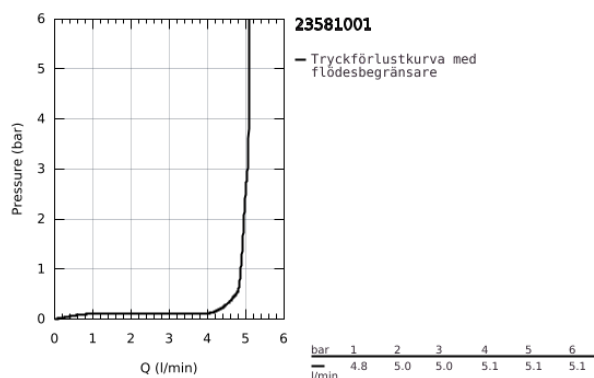
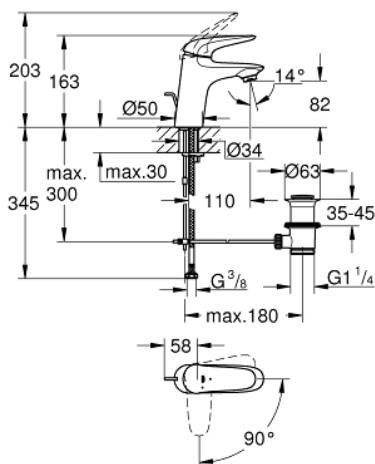


## 23 581 001 **WAVE TVÄTTSTÄLLSBLANDARE ETTGREPP, DN 15** **S-SIZE**

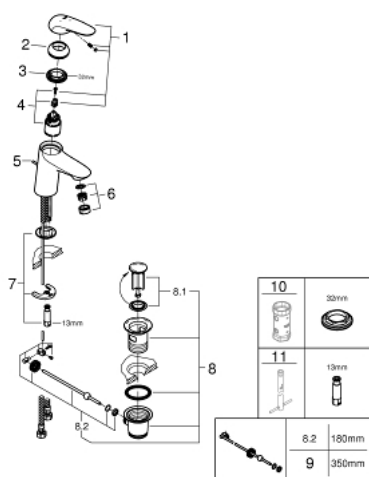


### PRODUKTBESKRIVNING

- Colour: Krom
- Etthålsmontage
- Metallgrepp
- GROHE SilkMove Energy Saving 35 mm keramisk insats med energisparande funktion via kallstart
- Inställbar flödesbegränsare
- GROHE Long-Life-yta
- GROHE Water Saving strålsamlare 5,7 l/min
- Bottenventil 1 1/4"
- Flexibla anslutningsslangar
- Lyftstång
- GROHE QuickTool included



23 581 001 **WAVE TVÄTTSTÄLLSBLANDARE ETTGREPP, DN 15**  
**S-SIZE**



## RESERVDELAR, februari 2015 – now

- 1: spak (Spare part-nr. 46952000)
  - 2: Hylsa (Spare part-nr. 46492000)
  - 3: Skruvförband för Insats (Spare part-nr. 46460000)
  - 4: Insats (Spare part-nr. 46863000)
  - 5: Dragstång (Spare part-nr. 46739000)
  - 6: Strålsamlare (Spare part-nr. 48159000)
  - 7: Montageset (Spare part-nr. 46671000)
  - 8: Bottenventil 1 1/4" (Spare part-nr. 28910000)
  - 8.1: Plugg (Spare part-nr. 07182000)
  - 8.2: Excentrisk stång (Spare part-nr. 07052000)
  - 9: Excentrisk stång (Spare part-nr. 07341000)\*
  - 10: Toppnyckel (Spare part-nr. 19332000)\*
  - 11: Monteringsnyckel (Spare part-nr. 19017000)\*
- \* Specialtillbehör