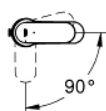
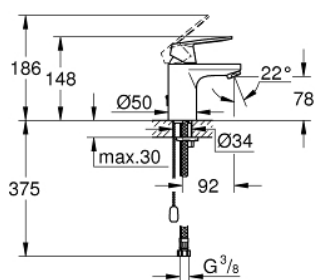
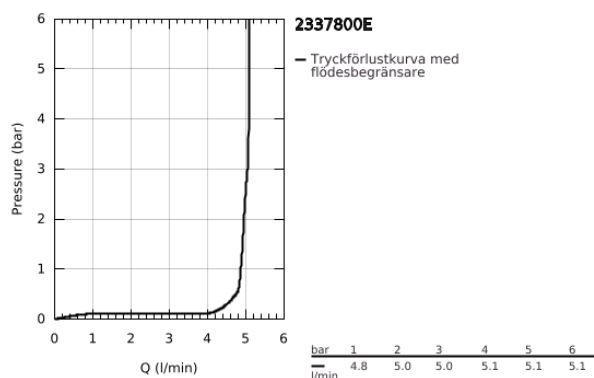


## 23 378 00E EUROSMART COSMOPOLITAN TVÄTTSTÄLLSBLANDARE ETTGREPP, DN 15 S-SIZE

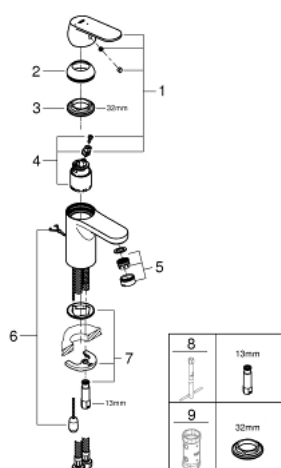


### PRODUKTBESKRIVNING

- Colour: Krom
- Etthålsmontage
- Metallgrepp
- GROHE SilkMove Energy Saving 35 mm keramisk insats med energisparande funktion via kallstart
- Inställbar flödesbegränsare
- Inställbart minimumflöde 2,5 l/min
- Temperaturbegränsare
- GROHE Long-Life-yta
- GROHE Water Saving vattenbesparande teknologi
- Maximalt flöde (vid 3 bar): 5 l/min.
- GROHE FastFixation installationssystem med centreringsstöd
- Kedja medföljer, går att demontera
- Flexibla anslutningsslangar



## 23 378 00E EUROSMART COSMOPOLITAN TVÄTTSTÄLLSBLANDARE ETTGREPP, DN 15 S-SIZE



### RESERVDELAR , augusti 2017 – now

- 1: Spak (Spare part-nr. 46828000)
- 2: Hylsa (Spare part-nr. 46492000)
- 3: Skruvförband för Insats (Spare part-nr. 46460000)
- 4: Insats (Spare part-nr. 46863000)
- 5: Strålsamlare (Spare part-nr. 48159000)
- 6: glidkedja (Spare part-nr. 06815000)
- 7: Montageset (Spare part-nr. 46671000)
- 8: Monteringsnyckel (Spare part-nr. 19017000)\*
- 9: Toppnyckel (Spare part-nr. 19332000)\*

\* Specialtillbehör